
Instructiehandleiding: Zeres toevoegen aan uw SolarEdge Portal

Om uw hernieuwbare energieopwekking nauwkeurig te monitoren, hebben wij toegang nodig tot uw SolarEdge monitoring platform. Deze toegang stelt ons team in staat om de exacte hoeveelheid geproduceerde zonne-energie (PV) in te zien. Hoewel dit portaal niet direct wordt gebruikt voor het inboeken van de eenheden, gebruiken wij deze gegevens voor een betere nauwkeurigheid bij het voorspellen van het hernieuwbare aandeel van de Emissiereductie-eenheden (ERE's).

Volg deze eenvoudige stappen om operations@zeres.nl toe te voegen aan uw installatie.


Stappenplan


1. Inloggen
 - Log in op uw SolarEdge monitoring platform via uw computer of browser met uw beheerder-gegevens.
 2. Selecteer uw installatie
 - Klik in het hoofdmenu op het tabblad 'Installaties' en selecteer de specifieke locatie waar uw PV-systeem zich bevindt.
 3. Ga naar Toegang installatie
 - Klik in het linkermenu op het tandwiel-icoon (Instellingen).
 - Navigeer vervolgens naar 'Toegang installatie' en klik op 'Gebruikers'.
 4. Nieuwe gebruiker toevoegen
 - Klik op de knop 'Nieuwe gebruiker' (zoals getoond in het screenshot).
 5. Voer de gegevens van Zeres in
 - E-mailadres: Vul hier operations@zeres.nl in.
 - Taal: Selecteer 'Nederlands (Netherlands)'.
 6. Kies de Gebruikersrol en Toegang
 - Gebruikersrol: Selecteer 'Systeemeigenaar' of een vergelijkbare rol die ons in staat stelt de opwek gegevens en rapporten uit te lezen.
 - Toegang: Selecteer 'Dashboard'.
 7. Opslaan
 - Klik op de knop 'Opslaan'. Ons team ontvangt automatisch een uitnodiging voor de toegang.
-

Residentiële installaties 1 **Installaties** Alerts Rapporten

Kostgewonnen

- Installatiegegevens
- Toegang installatie**
- Gebruikers
- Toegangsbeheer
- Logische lay-out
- Opbrengst
- Prestatie

3 

8 

[← Vorig](#)


Nieuwe gebruiker

Nieuwe gebruikers krijgen toegang tot de mySolarEdge-app en | Wanneer u op 'Opslaan' klikt, wordt automatisch een e-mail naar voor de toegang en de registratie.


5 E-mailadres

Taal


Nederlands (Netherlands)

6 Gebruikersrol 

Systeemeigenaar

Toegang 

Dashboard

De optie 'Inverter Status' tonen in de mySolarEdge-app 

7

Annuleren **Opslaan**

Waarom is dit nodig?

Vanaf 1 januari 2026 gelden er nieuwe regels onder de Brandstoftransitieverplichting (BTV) voor het aantonen van hernieuwbare energie. Door Zeres toegang te geven tot uw opwek gegevens:

- Nauwkeurige voorspelling: Wij kunnen preciezer bepalen welk deel van de geleverde elektriciteit uit uw eigen hernieuwbare bronnen komt.
- Optimalisatie van ERE's: Met betere data kunnen wij de waarde van uw ERE-portfolio optimaliseren voor een hoger financieel rendement op uw duurzame investering.
- Wettelijke Bewijslast: Wij gebruiken de data om te voldoen aan de strikte eisen voor het aantonen dat elektriciteit uit hernieuwbare bronnen is opgewekt.

Vragen? Mocht u hulp nodig hebben bij dit proces, neem dan contact op via operations@zeres.nl of bel 085-0600641.